

BALANÇO INDIVIDUAL
DEZEMBRO 2023

Montantes expressos em EURO

RUBRICAS	NOTAS	EXERCÍCIOS	
		2023	2022
ATIVO			
Ativo não corrente:			
Ativos fixos tangíveis	6	238 184,45	241 520,08
Propriedades de investimento			
Goodwill			
Ativos intangíveis			
Ativos biológicos			
Participações financeiras - método da equivalência patrimonial			
Outros investimentos financeiros	7	321,96	251,64
Créditos a receber			
Ativos por impostos diferidos			
		238 506,41	241 771,72
Ativo corrente:			
Inventários			
Ativos biológicos			
Clientes			
Estado e outros entes públicos	8	26 508,00	19 158,00
Capital subscrito e não realizado			
Outras créditos a receber	8	106 216,72	86 544,44
Diferimentos	9	4 105,78	4 288,43
Ativos financeiros detidos para negociação	8	560,00	560,00
Outros ativos financeiros			
Ativos não correntes detidos para venda			
Caixa e depósitos bancários	4	171 529,76	141 067,60
		308 920,26	251 618,47
Total do Ativo		547 426,67	493 390,19

BALANÇO INDIVIDUAL
DEZEMBRO 2023


Montantes expressos em EURO

RUBRICAS	NOTAS	EXERCÍCIOS	
		2023	2022
CAPITAL PRÓPRIO E PASSIVO			
Capital próprio:			
Capital subscrito	10	7 500,00	7 500,00
Ações (quotas) próprias			
Outros instrumentos de capital próprio			
Prémios de emissão			
Reservas legais	10	7 500,00	7 500,00
Outras reservas			
Resultados transitados	10	336 808,85	305 813,61
Excedentes de revalorização			
Ajustamentos/Outras variações no capital próprio			
		351 808,85	320 813,61
Resultado líquido do período	10	133 906,08	114 995,24
		485 714,93	435 808,85
Interesses que não controlam			
Total do capital próprio		485 714,93	435 808,85
Passivo			
Passivo não corrente:			
Provisões			
Financiamentos obtidos			
Responsabilidades por benefícios pós-emprego			
Passivos por impostos diferidos			
Outras dívidas a pagar			
Passivo corrente:			
Fornecedores	11	445,00	
Adiantamentos de clientes			
Estado e outros entes públicos	11	43 570,49	40 968,84
Acionistas/sócios			
Financiamentos obtidos			
Outras dívidas a pagar	11	17 696,25	16 612,50
Diferimentos			
Passivos financeiros detidos para negociação			
Outros passivos financeiros			
Passivos não correntes detidos para venda			
		61 711,74	57 581,34
Total do passivo		61 711,74	57 581,34
Total do Capital Próprio e do Passivo		547 426,67	493 390,19



A Gerência,

O Contabilista Certificado,



DEMONSTRAÇÃO DOS RESULTADOS POR NATUREZAS (Modelo para ME)
DEZEMBRO 2023


Montantes expressos em EURO

RUBRICAS	NOTAS	PERÍODOS	
		2023	2022
RENDIMENTOS E GASTOS			
Vendas e serviços prestados	12	487 173,72	424 098,87
Subsídios à exploração	13	1 000,00	
Variação nos inventários da produção			
Trabalhos para a própria entidade			
Custo das mercadorias vendidas e das matérias consumidas			
Fornecimentos e serviços externos	14	(142 840,79)	(120 709,60)
Gastos com o pessoal	15	(136 719,09)	(126 866,53)
Imparidade (perdas/reversões)			
Provisões (aumentos/reduções)			
Outros rendimentos	16/17		7 437,04
Outros gastos	16/17	(25 946,34)	(23 207,78)
Resultados antes de depreciações, gastos de financiamento e impostos		182 667,50	160 752,00
Gastos/reversões de depreciação e de amortização	6	(9 535,62)	(9 174,86)
Resultado operacional (antes de gastos de financiamento e impostos)		173 131,88	151 577,14
Gasto de financiamento (líquidos)	17		(2,29)
Resultado antes de impostos		173 131,88	151 574,85
Imposto sobre o rendimento do período	18	(39 225,80)	(36 579,61)
Resultado líquido do período		133 906,08	114 995,24



A Gerência,

O Contabilista Certificado,



NOTA 1. IDENTIFICAÇÃO DA ENTIDADE

A empresa C.M.S. – Mediação de Seguros, Lda, é uma sociedade por quotas, com sede na Av. Mouzinho de Albuquerque, 44 – R/C, Póvoa de Varzim e tem exercido a atividade de mediação de seguros. Tem o n.º 506 948 552 de identificação de pessoa coletiva e matrícula na Conservatória do Registo Comercial da Póvoa de Varzim.

O capital social, no montante de 7.500 euros, é representado por três quotas de 2.500 euros cada, pertencentes cada uma delas a Blandina Maria Fernandes Torres Oliveira Coelho, Jorge Manuel da Silva Coelho e José Alberto da Silva Coelho.

NOTA 2. REFERENCIAL CONTABILÍSTICO DE PREPARAÇÃO DAS DEMONSTRAÇÕES FINANCEIRAS

2.1 - As demonstrações financeiras anexas foram elaboradas no pressuposto da continuidade das operações a partir dos livros e registos contabilísticos da empresa e de acordo com as Normas Contabilísticas e de Relato Financeiro (NCRF) previstas pelo Sistema de Normalização Contabilística (SNC) aprovado pelo Decreto-lei n.º 158/2009 de 13 de Julho com as retificações da Declaração de Retificação n.º 67-B/2009 de 11 de Setembro e com as alterações introduzidas pela Lei n.º 20/2010 de 23 de Agosto e que veio revogar o Plano Oficial de Contabilidade (POC).

2.2 - Não foram derogadas quaisquer disposições do SNC que tenham tido efeitos nas demonstrações financeiras e na imagem verdadeira e apropriada do ativo, passivo e dos resultados da empresa.

2.3 - O conteúdo das contas das demonstrações financeiras é comparável com o do ano anterior.

2.4 - A empresa adoptou as NCRF pela primeira vez em 2010 aplicando para o efeito a “NCRF 3 – Adopção pela primeira vez das Normas Contabilísticas e de Relato Financeiro”. Desta forma a empresa preparou o balanço de abertura a 1 de Janeiro de 2010, considerando as isenções e/ou proibições de aplicação retrospectiva previstas na NCRF 3. As demonstrações financeiras de 2009, preparadas e aprovadas de acordo com o anterior referencial contabilístico (POC), foram alteradas de modo a que sejam comparáveis com as demonstrações financeiras de 2010.

O montante total de ajustamento à data da transição reflete o diferencial registado nas demonstrações financeiras decorrente da conversão para as NCRF, encontrando-se estes ajustamentos reconhecidos em resultados transitados.

NOTA 3. PRINCIPAIS POLÍTICAS CONTABILÍSTICAS

As principais políticas contabilísticas adoptadas pela empresa na preparação das demonstrações financeiras anexas foram as seguintes:

3.1 – BASES DE APRESENTAÇÃO

As demonstrações financeiras anexas foram preparadas de acordo com as bases de apresentação das demonstrações financeiras (BADF).

Assim, as demonstrações financeiras foram preparadas tendo em conta as bases da continuidade, do regime de acréscimo, da consistência da apresentação, da materialidade e agregação, da não compensação e da informação comparativa.

3.2.– POLÍTICAS DE RECONHECIMENTO E MENSURAÇÃO

3.2.1.– ACTIVOS FIXOS TANGÍVEIS

ANEXO ÀS DEMONSTRAÇÕES FINANCEIRAS EM 31 DE DEZEMBRO DE 2023
(Montantes expressos em euros)

Os ativos fixos tangíveis referem-se a bens utilizados na atividade comercial, operacional e administrativa da empresa e encontram-se registados ao custo.

Os ativos fixos tangíveis são apresentados pelo respetivo valor líquido de depreciações acumuladas e eventuais perdas por imparidade acumuladas.

As depreciações são calculadas, após o momento em que o bem se encontra em condições de ser utilizado, de acordo com o método da linha reta ou quotas constantes, em conformidade com o período de vida útil estimado para cada grupo de bens.

As vidas úteis e método de depreciação dos vários bens são revistos anualmente, tendo sido utilizadas no exercício em referência as taxas máximas permitidas pela legislação fiscal. O efeito de alguma alteração a estas estimativas é reconhecido prospectivamente na demonstração dos resultados.

Os ativos fixos tangíveis são depreciados pela sua quota anual durante as vidas úteis estimadas:

Edifícios e outras construções	-	20 a 40 anos
Equipamento básico	-	4 a 8 anos
Equipamento de transporte	-	4 a 8 anos
Equipamento administrativo	-	4 a 8 anos
Outros ativos fixos tangíveis	-	5 a 10 anos

3.2.2. – IMPOSTO SOBRE O RENDIMENTO

O imposto sobre o rendimento do período refere-se ao imposto corrente do exercício. O imposto corrente é determinado com base no resultado contabilístico ajustado de acordo com a legislação fiscal em vigor a que a empresa está sujeita.

3.2.3. – INVENTÁRIOS

Os inventários das mercadorias foram valorizados pelo menor dos valores de aquisição ou produção e de mercado.

3.2.4. – CONTAS A RECEBER DE CLIENTES E OUTROS DEVEDORES

As contas a receber de clientes e outros devedores são reconhecidos inicialmente de acordo com os critérios de mensuração das Vendas e Prestações de Serviços (valor nominal a receber deduzido de eventuais descontos comerciais ou de quantidades), sendo posteriormente deduzidas as imparidades. A imparidade das contas a receber é estabelecida quando há evidência objetiva de que a empresa não receberá a totalidade dos montantes em dívida. O valor da imparidade é reconhecido na demonstração de resultados.

3.2.5. – CAIXA E EQUIVALENTES DE CAIXA

Os montantes incluídos nesta rubrica correspondem aos valores de caixa, depósitos bancários (depósitos à ordem e depósitos a prazo), vencíveis a menos de três meses e que possam ser imediatamente mobilizáveis com risco insignificante de alteração de valor.

Os descobertos bancários (quando existam) são apresentados no Balanço, no passivo corrente, na rubrica Financiamentos Obtidos.

ANEXO ÀS DEMONSTRAÇÕES FINANCEIRAS EM 31 DE DEZEMBRO DE 2023
(Montantes expressos em euros)

3.2.6 – ESTADO E OUTROS ENTES PUBLICOS

Os saldos ativos e passivos desta rubrica são apurados com base na legislação fiscal em vigor.

3.2.7 – DIFERIMENTOS ACTIVOS E PASSIVOS

Esta rubrica inclui os valores relativamente aos quais não é adequada a sua integral imputação aos resultados de um único exercício.

3.2.8 – RUBRICAS DOS CAPITALIS PROPRIOS

a) Capital Realizado

O capital social realizado da empresa em 31/12/2023 era de 7.500 euros.

b) Reserva Legal

De acordo com o art.º 295 do CSC, pelo menos 5% do resultado tem de ser destinado à constituição ou reforço da reserva legal até que esta represente pelo menos 20% do Capital Social. O valor total das reservas legais em 31/12/2023 é de 7.500 euros.

c) Outras Reservas

O valor constante desta rubrica corresponde a reservas livres.

d) Resultados Transitados

O valor desta rubrica corresponde à parte do resultado líquido que não foi para reservas nem foi distribuído pelos acionistas.

3.2.9. – PROVISÕES

São constituídas provisões sempre que a empresa tem uma obrigação presente (legal ou implícita) resultante de acontecimentos passados, seja provável que para a liquidação dessa obrigação ocorra uma saída de recursos e o montante da obrigação possa ser razoavelmente estimado.

As provisões são revistas na data de relato e são ajustadas de modo a refletirem a melhor estimativa a essa data.

3.2.10. – FORNECEDORES

As contas a pagar a fornecedores são inicialmente reconhecidas pelo respetivo valor nominal.

3.2.11. – FINANCIAMENTOS OBTIDOS

Os financiamentos obtidos são inicialmente reconhecidos pelo valor nominal, líquido de custos de transação incorridos, sendo amortizados posteriormente, conforme os planos financeiros elaborados.

3.2.12. – RECONHECIMENTO DO RÉDITO

O rédito compreende o justo valor da contraprestação recebida ou a receber pela venda ou pela prestação de serviços decorrentes da atividade normal da empresa. O rédito é reconhecido líquido do Imposto sobre o Valor Acrescentado (IVA), abatimentos e descontos.

ANEXO ÀS DEMONSTRAÇÕES FINANCEIRAS EM 31 DE DEZEMBRO DE 2023
(Montantes expressos em euros)

3.2.13. – LOCAÇÃO FINANCEIRA

A classificação das locações é feita em função da substância e não da forma do contrato. Assim as locações são classificadas como financeiras sempre que os seus termos transferem substancialmente todos os riscos e vantagens associados à propriedade do bem para o locatário. As restantes locações são classificadas como operacionais.

Os ativos adquiridos mediante contratos de locação financeira, bem como as correspondentes responsabilidades, são registados no início da locação pelo valor a pagar dos ativos. Os pagamentos de locações financeiras são repartidos entre encargos financeiros e redução da responsabilidade.

Os pagamentos de locações operacionais são reconhecidos como gasto numa base linear durante o período da locação.

As rendas contingentes são reconhecidas como gastos do período em que são incorridas.

3.2.14. – CUSTOS DE EMPRÉSTIMOS OBTIDOS

Os encargos financeiros relacionados com empréstimos obtidos são geralmente reconhecidos como gastos à medida que são incorridos.

3.2.15. – GASTOS COM O PESSOAL

Os gastos com o pessoal são reconhecidos quando o serviço é prestado independentemente da data do seu pagamento. Nesta rubrica estão incluídos os valores referentes a férias e a subsídio de férias que a empresa irá pagar no ano seguinte. Este acréscimo está refletido na rubrica de Outras Contas a Pagar.

NOTA 4. FLUXOS DE CAIXA

DESAGREGAÇÃO DOS VALORES INSCRITOS NA RUBRICA DE CAIXA E EM DEPÓSITOS BANCÁRIOS.

Para efeitos da demonstração dos fluxos de caixa, a rubrica caixa e seus equivalentes inclui numerário, depósitos bancários imediatamente mobilizáveis (de prazo inferior ou igual a três meses) e aplicações de tesouraria no mercado monetário, líquidos de descobertos bancários e de outros financiamentos de curto prazo equivalentes. A caixa e seus equivalentes em 31/12/2023 detalha-se conforme se segue:

	<u>2023</u>	<u>2022</u>
Outros títulos negociáveis		
Depósitos bancários	166 409,16	140 115,45
Ativos financeiros pelo justo valor		
Caixa	5 120,60	952,15
	<u>171 529,76</u>	<u>141 067,60</u>

NOTA 5. POLÍTICAS CONTABILÍSTICAS, ALTERAÇÕES NAS ESTIMATIVAS CONTABILÍSTICAS E ERROS.

Como dito anteriormente, a empresa adoptou no presente exercício a NCRF 3 – Adopção pela Primeira Vez das NCRF na contabilização dos efeitos das alterações de Políticas Contabilísticas, Estimativas e Correções de Erros.

NOTA 6. ACTIVOS FIXOS TANGÍVEIS

Durante os períodos findos em 31/12/2023 e em 31/12/2022, o movimento ocorrido na quantia escriturada dos ativos fixos tangíveis, bem como nas respetivas depreciações acumuladas e perdas de imparidade, foram os seguintes:

ACTIVOS FIXOS

	Terrenos e Rec Naturais	Edif e Outras Construções	Equip. Básico	Equip. Transporte	Equip. Administrat.	Outras Imob Corpóreas	Total
Saldo em 01/01/2022	75 257,79	240 782,38	579,90	175 658,78	34 859,78	19 814,59	546 953,22
Aumentos e Reavaliações					1 025,82	4 859,99	5 885,81
Abates e Alienações							0,00
Correções e Transferências							
Saldo em 31/12/2022	75 257,79	240 782,38	579,90	175 658,78	35 885,60	24 674,58	552 839,03
Aumentos e Reavaliações						6 199,99	6 199,99
Abates e Alienações							0,00
Correções e Transferências							
Saldo em 31/12/2023	75 257,79	240 782,38	579,90	175 658,78	35 885,60	30 874,57	559 039,02

DEPRECIACÕES ACUMULADAS

	Terrenos e Rec Naturais	Edif e Outras Construções	Equip. Básico	Equip. Transporte	Equip. Administrat.	Outras Imob Corpóreas	Total
Saldo em 01/01/2022		78 647,09	579,90	175 658,78	32 504,96	14 753,36	302 144,09
Aumentos e Reavaliações		4 815,65			2 078,94	2 280,27	9 174,86
Abates e Alienações							0,00
Correções e Transferências							0,00
Saldo em 31/12/2022	0,00	83 462,74	579,90	175 658,78	34 583,90	17 033,63	311 318,95
Aumentos e Reavaliações		4 815,65			959,70	3 760,27	9 535,62
Abates e Alienações							0,00
Correções e Transferências							
Saldo em 31/12/2023	0,00	88 278,39	579,90	175 658,78	35 543,60	20 793,90	320 854,57

NOTA 7. OUTROS INVESTIMENTOS FINANCEIROS

	FCT
Saldo em 01/01/2023	251,64
Aumentos / Diminuições	70,32
Variação de justo valor	
Saldo em 31/12/2023	321,96

NOTA 8. CLIENTES E OUTRAS CONTAS A RECEBER

Esta rubrica tem a seguinte composição em 31/12/2023 e 31/12/2022:

RUBRICA	2023	2022
Estado e Outros E Públicos:		
Pagamentos p/ conta	23 958,00	17 358,00
Retenção na Fonte	2 550,00	1 800,00
TOTAL	26 508,00	19 158,00
Outros Instrumentos Financeiros	560,00	560,00
Devedores Diversos	106 216,72	86 544,44

NOTA 9. DIFERIMENTOS

O valor dos diferimentos corresponde a valores pagos no ano de 2023 referentes a seguros do ano de 2024.

NOTA 10. CAPITAL PRÓPRIO

O capital social de 7.500 euros, encontra-se totalmente realizado.

Composição das rubricas de capital próprio em 31/12/2023.

	Capital	Reservas Legais	Resultados Transitados	Resultados Líquidos
Saldo em 01/01/2022	7 500,00	7 500,00	301 556,80	88 256,81
Aumentos			4 256,81	114 995,24
Diminuições				88 256,81
Saldo em 31/12/2022	7 500,00	7 500,00	305 813,61	114 995,24
Saldo em 01/01/2023	7 500,00	7 500,00	305 813,61	114 995,24
Aumentos			30 995,24	133 906,08
Diminuições				114 995,24
Saldo em 31/12/2023	7 500,00	7 500,00	336 808,85	133 906,08

ANEXO ÀS DEMONSTRAÇÕES FINANCEIRAS EM 31 DE DEZEMBRO DE 2023
(Montantes expressos em euros)

NOTA 11. FORNECEDORES E OUTRAS CONTAS A PAGAR

Esta rubrica tem a seguinte composição em 31/12/2023 e 31/12/2022:

RUBRICA	2023	2022
Fornecedores:		
Fornecedores conta corrente:		
Nacionais	445,00	
TOTAL	445,00	0,00
Estado e Outros E Públicos:		
Imposto Estimado	39 225,80	36 579,61
Retenção Impostos	1 764,50	1 849,00
Segurança social	2 580,69	2 540,23
TOTAL	43 570,99	40 968,84
Outras Contas a Pagar:		
Remunerações a liquidar	17 696,25	16 612,50
TOTAL	17 696,25	16 612,50

O valor indicado na rubrica remunerações a liquidar corresponde ao valor de férias e subsídio de férias a pagar em 2024.

NOTA 12. VENDAS E PRESTAÇÕES DE SERVIÇOS

	2023	2022
Prestações de Serviços:		
Nacionais	487 173,72	424 098,87
TOTAL	487 173,72	424 098,87

NOTA 13. SUBSÍDIOS DO GOVERNO E APOIOS DO GOVERNO

Os registos dos subsídios ocorreram conforme segue:

	2023	2022
Subsídios à Exploração		
Subs. Estado (Outros)	1 000,00	
TOTAL	1 000,00	0,00



NOTA 14. FORNECIMENTOS E SERVIÇOS EXTERNOS

Esta rubrica inclui uma série de serviços prestados à empresa bem como materiais e outras despesas indispensáveis à execução da atividade da empresa. O quadro abaixo mostra resumidamente quais os custos da empresa durante os exercícios de 2023 e 2022:

	2023	2022
Trabalhos Especializados	12 667,68	12 200,85
Vigilância e Segurança	364,81	346,93
Honorários		406,90
Comissões	12 000,00	12 000,00
Conservação e Reparação	8 160,88	5 898,60
Serviços Bancários	1 056,98	2 182,15
Ferramentas e Utensílios	636,41	2 251,22
Material Escritório	11 311,74	13 109,36
Artigos para Oferta	9 062,63	9 475,60
Eletricidade	2 600,43	2 236,94
Combustíveis	7 755,85	8 575,46
Água	277,36	246,35
Deslocações e Estadas	28 283,60	2 535,82
Rendas e Alugueres	1 364,61	1 227,60
Comunicação	2 617,01	2 480,48
Seguros	10 336,23	7 529,08
Contencioso e Notariado	143,17	1 054,52
Despesas Representação	31 795,05	35 259,56
Limpeza, Higiene	1 075,02	739,30
Outros Serviços	1 331,33	952,88
TOTAL	<u>142 840,79</u>	<u>120 709,60</u>

NOTA 15. GASTOS COM O PESSOAL

Durante o exercício de 2023 a empresa teve ao seu serviço 5 funcionários, suportando os seguintes custos:

	2023	2022
Remunerações Órgãos Sociais	60 325,12	59 444,80
Remunerações Pessoal	49 893,52	43 783,57
Encargos s/ Remunerações	25 475,74	22 530,04
Seguro Acidentes Trabalho	1 024,71	1 108,12
Outros Gastos com Pessoal		
TOTAL	<u>136 719,09</u>	<u>126 866,53</u>

ANEXO ÀS DEMONSTRAÇÕES FINANCEIRAS EM 31 DE DEZEMBRO DE 2023
(Montantes expressos em euros)

NOTA 16. OUTROS RENDIMENTOS E GANHOS / GASTOS E PERDAS

	<u>2023</u>	<u>2022</u>
Gastos e Perdas:		
Impostos Diretos	2 609,57	1 938,42
Impostos Indiretos	9 079,91	8 050,70
Taxas	200,00	200,00
Outros	14 053,32	12 997,50
TOTAL	<u>25 942,80</u>	<u>23 186,62</u>
Rendimentos e Ganhos:		
Desc Pronto Pag. Obtidos		300,00
Outros		7 137,04
TOTAL	<u>0,00</u>	<u>7 437,04</u>

NOTA 17. JUROS E RENDIMENTOS OBTIDOS / JUROS E GASTOS SUPORTADOS

	<u>2023</u>	<u>2022</u>
Juros e Perdas Financiamento:		
Juros Suportados Financiamento		2,29
Outros Juros	3,54	21,16
TOTAL	<u>3,54</u>	<u>23,45</u>

ANEXO ÀS DEMONSTRAÇÕES FINANCEIRAS EM 31 DE DEZEMBRO DE 2023
(Montantes expressos em euros)


NOTA 18. IMPOSTO SOBRE O RENDIMENTO

	<u>2023</u>	<u>2022</u>
Resultado antes de impostos	173 131,88	151 754,85
Valores a acrescentar:	50,00	1 852,50
Multas e Penalidades	50,00	1 852,50
Valores a Deduzir	378,00	360,00
Benefícios Fiscais	378,00	360,00
TOTAL	172 803,88	153 247,35
Taxa 17,00% (50.000,00 - 2023)	8 500,00	4 250,00
Taxa 21,00%	25 788,81	26 894,14
COLECTA	34 288,81	31 144,14
Tributação Autónoma	4 936,99	5 435,47
Derrama		
TOTAL IMPOSTO S/ RENDIMENTO	<u>39 225,80</u>	<u>36 579,61</u>

A Gerência,



O Contabilista Certificado,



C.M.S. - Mediação de Seguros, Lda
Av^a Mouzinho de Albuquerque, 44 – R/C
4495-409 Póvoa de Varzim
Contribuinte n^o 506 948 552
Capital – 7 500 Euros
Inscrição C.R.C. Póvoa de Varzim - 506948552

RELATORIO DE GESTÃO

Através do presente relatório de gestão, vem a Gerência, dar conhecimento aos Associados e terceiros que com a empresa têm relações, de alguns aspectos que considera mais relevantes e relacionados com a actividade desenvolvida no exercício de 2023.

Assim:

1 - EVOLUÇÃO DA ACTIVIDADE DA EMPRESA

A actividade da empresa evoluiu de uma forma positiva no exercício de 2023, sendo de assinalar o seguinte:

- INVESTIMENTOS – Foram efectuados alguns investimentos, nomeadamente na aquisição de outros equipamentos.
- CUSTOS/PROVEITOS – Os custos referem-se essencialmente a fornecimentos e serviços de terceiros, despesas com pessoal e amortizações do equipamento. Os proveitos derivam na sua quase totalidade de serviços prestados.
- RESULTADOS – Os resultados positivos no montante de 133.906,08 € situaram-se acima das estimativas efectuadas. O valor atrás referido está deduzido de IRC no montante de 39.225,80 €.

2 - FACTOS RELEVANTES OCORRIDOS APÓS O TERMO DO EXERCÍCIO

Não ocorreram acontecimentos subsequentes que impliquem ajustamentos e, ou, divulgação nas contas do exercício.

3 - EVOLUÇÃO PREVISIVEL DA ACTIVIDADE

A Gerência considera que os resultados obtidos a todos os níveis pela empresa reforçam a sua estabilidade a nível económico-financeiro.

A análise da evolução da actividade nos primeiros meses de 2024, perspectiva, com reservado optimismo, pelo menos a manutenção da situação verificada no exercício de 2023.

4 - BREVE ANÁLISE DA SITUAÇÃO ECONOMICO-FINANCEIRA DA EMPRESA

Em termos de análise de curto prazo, verifica-se uma melhoria ao nível da generalidade dos indicadores.

A rentabilidade da empresa situou-se, como já referido anteriormente, acima das nossas expectativas para o exercício.

5 - DÍVIDAS À ADMINISTRAÇÃO FISCAL E AO CENTRO REGIONAL DE SEGURANÇA SOCIAL

A empresa não tem em mora quaisquer dívidas à Administração Fiscal, Centro Regional de Segurança Social, ou a quaisquer outras entidades públicas.

6 - PROPOSTA DE APLICAÇÃO DE RESULTADOS

A Gerência propõe que ao resultado líquido do exercício, positivo, no montante de 133.906,08 €, seja dada a seguinte aplicação:

- Seja entregue a cada sócio, a título de distribuição de lucros, o valor de 30.000,00 €.
- Seja transferido o valor restante de 43.906,08 € para a conta de Resultados Transitados.

7 – AGRADECIMENTOS

A Gerência da empresa aproveita a oportunidade para agradecer a colaboração prestada por todos os Colaboradores, Clientes, Fornecedores, Instituições Bancárias, e demais entidades que com ela se relacionaram.

Póvoa de Varzim, 11 de Março de 2024

A GERÊNCIA

